



Chalut
Green Service



CHRISTAN

**MATÉRIELS
D'ENTRETIEN
DES ESPACES-VERTS**



CATALOGUE GÉNÉRAL

2024



Tondeuses électriques à batterie

* en fonction des habitudes de tonte, des caractéristiques de l'herbe et de la hauteur de coupe



Tondeuse SABO 43-Accu vario

Surface recommandée* 500 m²
Traction avec variateur
2 batteries Li-Ion 4Ah/40 V
Carter de coupe alu 43 cm
Sac 45 litres

1'490.-
150.- Reprise

Votre prix
1'340.-



Tondeuse SABO 47-Accu vario

Surface recommandée* 700 m²
Traction avec variateur
2 batteries Li-Ion 5Ah/40 V
Carter de coupe alu 47 cm
Sac 45 litres

1'750.-
160.- Reprise

Votre prix
1'590.-



SABO 54-K Vario B

Traction avec variateur
Carter de coupe alu 54 cm
Couteau débrayable
Sac 75 litres

2'250.-
250.- Reprise

Votre prix
2'000.-



SABO 53M-Vario

Spécial broyage mulching
Traction avec variateur
Carter de coupe acier 53 cm

1'280.-
130.- Reprise

Votre prix
1'150.-



Broyage mulching
une manière écologique
d'entretenir son gazon

Tondeuses à moteur thermique



SABO 54-Vario

Traction avec variateur
Carter de coupe alu 54 cm
Sac 75 litres

1'850.-
180.- Reprise

Votre prix
1'670.-



SABO 47-Vario

Traction avec variateur
Carter de coupe alu 47 cm
Sac 65 litres

1'090.-
100.- Reprise

Votre prix
990.-

1'450.-
150.- Reprise

Votre prix
1'300.-

SABO 43A ECONOMY

Carter de coupe alu 43 cm
Sac 65 litres

Scarificateur SABO 38-BV

Largeur 38 cm
Bac en option

1'150.-
100.- Reprise

Votre prix
1'050.-



ACTIONS 2024



JOHN DEERE

3 GARANTIE JUSQU'À
ANS*

JOHN DEERE X107

Transmission automatique
Largeur de coupe 107 cm
Éjection latérale

5'150.-

900.- Reprise

Notre prix
4'250.-



LE TOP SEMI-PRO

Tracteur JOHN DEERE X350R

Moteur 603 cm³, 2 cylindres
Tableau de contrôle complet
Transmission automatique
Bac de ramassage central 300 litres
Largeur de coupe 107 cm
Kit de broyage mulching inclus

10'150.-

1'500.- Reprise

Notre prix
8'650.-

4 GARANTIE JUSQU'À
ANS*



PRIME DE REPRISE

Autotondeuse JOHN DEERE Z335 E

Coupe 107 cm

3 GARANTIE JUSQU'À
ANS*

6'850.-

550.- Reprise

Notre prix
6'300.-



Tracteur JOHN DEERE X167R

Transmission automatique
Coupe 107 cm
Bac de ramassage central 300 litres

3 GARANTIE JUSQU'À
ANS*

8'350.-

1'200.- Reprise

Notre prix
7'150.-



TRANQUILLITÉ D'ESPRIT GARANTIE

Si vous choisissez de faire entretenir** votre machine par un concessionnaire John Deere autorisé participant conformément au calendrier de maintenance spécifié dans le livret d'entretien, le concessionnaire John Deere autorisé participant prolongera votre garantie légale à 3 ans ou 120 heures (X100), à 4 ans ou 300 heures (X300) ou 500 heures (X500), à 3 ans ou 200 heures (Z300) ou 4 ans ou 300 heures (Z500), selon le premier terme échu.

* Pour un usage privé uniquement. Pour un usage commercial, la politique de garantie du concessionnaire John Deere vendeur s'applique.

** Des coûts supplémentaires peuvent s'appliquer pour la maintenance et l'inspection et seront facturés par le concessionnaire selon le barème tarifaire du concessionnaire.

Dans la limite des stocks disponibles. Sous réserve de changement ou de modification de prix, nous vous informons que les images dans ce dépliant peuvent ne pas être contractuelles à l'offre proposée. TVA incluse.

Plus de détails sur
www.chalut-greenservice.ch

ACTIONS

2024



Motofaucheuse GRILLO GF1

Moteur 5,5 cv
1 vitesse avant
Barre de coupe 86 cm

2'391.-
192.- Reprise
Votre prix
2'199.-



Motofaucheuse GRILLO GF2

Moteur Honda 5,5 cv
3 vitesses avant, 3 arrières
Barre de coupe 115 cm
Roues 4x8

3'798.-
299.- Reprise
Votre prix
3'499.-



Motoculteur GRILLO G45

GR200 5,5cv
1 vitesse avant, 1 arrière
Fraise à terre 50 cm

2'159.-
169.- Reprise
Votre prix
1'990.-



Motobineuse GRILLO Princess MR

Moteur 5,5 cv
1 vitesse avant, 1 arrière
Largeur 59-83 cm

1'159.-
59.- Reprise
Votre prix
1'100.-



Motobineuse GRILLO GZ1

Moteur 3 cv
1 vitesse avant
Largeur 57 cm

977.-
97.- Reprise
Votre prix
880.-



Tondobroyeur GRILLO GH9

Moteur Honda 8,4 cv
Traction hydrostatique
Largeur de coupe 85 cm

6'930.-
580.- Reprise
Votre prix
6'350.-



Tondeuse-débroussailleuse GRILLO CL62 M

Moteur 4,5 cv
Traction hydrostatique
Largeur de coupe 62 cm

3'918.-
318.- Reprise
Votre prix
3'600.-

Tondeuses à ramassage centralisé GRILLO FD280

Moteur 16CV
Largeur de coupe 113 cm
Bac à herbe 280 litres



10'128.-
828.- Reprise
Votre prix
9'300.-

ACTIONS 2024



Pulvérisateur à dos Top Spray 20 L - 12V

Cuve 20 litres
Pompe 4 bars
Lance 60 cm à jet réglable



550.-
50.- Reprise

Votre prix
500.-

1'330.-
130.- Reprise

Votre prix
1'200.-



Pulvérisateur EURO SPRAY 20L 4T

Chariot à 2 roues
Moteur Honda 4T
Cuve 20 litres
Pompe 30 bars - 8 l/min
Tuyau, lance à jet réglable
et lance turbo

Pulvérisateur MM 120 L - 4T

Cuve 120 litres
Moteur 4 temps
Pompe 30 bars
Tuyau et lance gun
Prix: 2'450.-
Option Dévidoir
et 25 m de tuyaux
Frs. 320.-



2'770.-
270.- Reprise

Votre prix
2'500.-



Scarificateur JU 603 H

Moteur Honda 5.5 cv
Largeur de travail 60 cm
42 couteaux mobiles



2590.-
260.- Reprise

Votre prix
2'330.-

Scarificateur JU 47 H

Moteur Honda 5.5 cv
Largeur de travail 45 cm
33 couteaux mobiles



2'370.-
220.- Reprise

Votre prix
2'150.-

Aspirateur à débris AGRINOVA OS 10 D3

Moteur 6.5cv
Largeur d'aspiration 75 cm
Sac 230 litres
Traction



3'790.-
390.- Reprise

Votre prix
3'400.-

TONDEUSE À BATTERIE



1'490.-
150.- Reprise

Votre prix
1'340.-

1'750.-
160.- Reprise

Votre prix
1'590.-

	40-ACCU	43-ACCU	43-ACCU VARIO	47-ACCU VARIO
Largeur de coupe	40 cm	43 cm	43 cm	47 cm
Type de batterie	1 × 5Ah 40V	2 × 4Ah 40V	2 × 4Ah 40V	2 × 5Ah 40V
Surface recommandée	500 m ² *	600 m ² *	500 m ² *	700 m ² *
Volume du sac	44 L	55 L	45 L	45 L
Traction	Non	Non	Variable	Variable
Poids sans batterie(s)	19 kg	21 kg	31 kg	33 kg
Carter	Plastique	alu	alu	alu
Batterie et chargeur	INCLUS	INCLUS	batteries et chargeur rapide incl.	batteries et chargeur rapide incl.
PRIX TTC	850.-	990.-	1'490.- 1'340.-	1'750.- 1'590.-

TONDEUSE À BATTERIE - CARTER EN ACIER



	40-ACCU CLASSIC	45-ACCU CLASSIC
Largeur de coupe	40 cm	45 cm
Type de batterie	1 × 4Ah 40V	1 × 6Ah 40V
Surface recommandée	400 m ² *	600 m ² *
Volume du sac	40 L	60 L
Traction	Non	Non
Poids sans batterie(s)	20 kg	23 kg
Batterie et chargeur	INCLUS	INCLUS
PRIX TTC	815.-	995.-

TONDEUSE À ESSENCE - CARTER EN ACIER



	40-CLASSIC	45-A CLASSIC	51-A CLASSIC
Largeur de coupe	40 cm	45 cm	51 cm
Moteur	2,1 kW	2,7 kW	2,7 kW
Volume du sac	40 L	60 L	60 L
Traction	Non	Oui	Oui
Poids	24 kg	30 kg	32 kg
PRIX TTC	520.-	750.-	920.-

* En fonction des habitudes de tonte, des caractéristiques du gazon et de la hauteur de coupe.
TAR incluse sur tous les appareils électriques.

COUPE 40 - 43 CM - CARTER EN ALU



1'090.-
100.- Reprise

Votre prix
990.-

COUPE 47 CM - CARTER EN ALU



1'450.-
150.- Reprise

Votre prix
1'300.-

	40-SPIRIT *	43-COMPACT	43-A ECONOMY
Largeur de coupe	40 cm	43 cm	43 cm
Moteur	2,1 kW	2,6 kW	2,6 kW
Volume du sac	44 l	55 l	65 l
Traction	Non	Non	Oui
Poids	24 kg	30 kg	35 kg
PRIX TTC	670.-	880.-	1'090.- 990.-

	47-VARIO	47-VARIO E
Largeur de coupe	47 cm	47 cm
Moteur	3,4 kW	3,4 kW
Volume du sac	65 l	65 l
Traction	Variable	Variable
Poids	37 kg	39 kg
PRIX TTC	1'450.- 1'300.-	1'830.- avec démarreur électrique

* Carter en plastique

COUPE 54 CM - CARTER EN ALU



1'850.-
180.- Reprise

Votre prix
1'670.-

2'250.-
250.- Reprise

Votre prix
2'000.-

	54-VARIO	54-VARIO E	54-K VARIO B
Largeur de coupe	54 cm	54 cm	54 cm
Moteur	3,4 kW	3,4 kW	3,4 kW
Volume du sac	75 l	75 l	75 l
Traction	Variable	Variable	Variable
Poids	46 kg	49 kg	55 kg
PRIX TTC	1'850.- 1'670.-	2'150.- avec démarreur électrique	2'250.- 2'000.- avec débrayage de lame

TONDEUSE BROYEUSE - CARTER EN ACIER (mulching)



1'280.-
130.- Reprise

Votre prix
1'150.-

	53M VARIO
Largeur de coupe	53 cm
Moteur	3,2 kW
Traction	Variable
Poids	40 kg
PRIX TTC	1'280.- 1'150.-

ACCESSOIRES

	PRIX TTC		PRIX TTC		PRIX TTC
Kit mulching 40	180.-	Kit mulching 47 ACCU Vario	270.-	Kit mulching 43-Pro	270.-
Kit mulching 43 & 43E	210.-	Kit mulching 47 & A,V, VE	170.-	Kit mulching 47-Pro	210.-
Kit mulching 43-EL,A,V, VE	210.-	Kit mulching 54 A,V, VE	220.-	Sac scarificateur 35-V-EL	185.-
Kit mulching 43 ACCU Vario	270.-	Kit mulching 54 K & K Pro	210.-	Sac scarificateur 38-BV	160.-

TAR incluse sur tous les appareils électriques.

TONDEUSES PROFESSIONNELLES ÉJECTION ARRIÈRE



	47-PRO VARIO	54-PRO VARIO	54-PRO K VARIO B PLUS	54-PRO E VARIO
Largeur de coupe	47 cm	54 cm	54 cm	54 cm
Moteur	3,2 kW	3,2 kW	3,2 kW	56V EGO
Volume du sac	65 l	75 l	75 l	75 l
Traction	Variable	Variable	Variable	Variable
Poids	49 kg	53 kg	62 kg	
PRIX TTC	2'250.-	2'590.-	2'790.- avec débrayage de lame	2'990.- sans accu ni chargeur

TONDEUSE ÉJECTION LATÉRALE

MODÈLE PROFESSIONNEL



TONDEUSE BROYEUSE (Mulching)

MODÈLE PROFESSIONNEL



SCARIFICATEURS

1'150.-
100.- Reprise

Votre prix
1'050.-



	52-PRO S K A PLUS
Largeur de coupe	52 cm
Moteur	3,2 kW
Traction	Variable
Poids	52 kg
PRIX TTC	2'590.-

	53-PRO M VARIO
Largeur de coupe	53 cm
Moteur	3,2 kW
Traction	Variable
Poids	52 kg
PRIX TTC	2'380.-

	35-V EL
Largeur de coupe	35 cm
Moteur	1600 W
Traction	Non
Poids	18,5 kg
PRIX TTC	550.-

	38-BV
Largeur de coupe	38 cm
Moteur	2,3 kW
Traction	Non
Poids	35 kg
PRIX TTC	1'150.- 1'050.-

	45-220
Largeur de coupe	45 cm
Moteur	3,7 kW
Traction	Non
Poids	44 kg
PRIX TTC	2'220.-

+ DE DÉTAILS ET DE MODÈLES DANS LE CATALOGUE SABO 2024.

SERIE X100

X107

Transmission automatique
Tondeuse 107 cm
Ejection latérale

~~5'150.-~~
~~900.- Reprise~~

Votre prix
4'250.-



X167

Régulateur de vitesse
Engagement électrique
Tondeuse 122 cm
Déflecteur de mulching de série
Transmission auto



X127

Régulateur de vitesse
Tondeuse 107 cm
Déflecteur de mulching de série
Transmission auto

X167R

Transmission automatique
Tondeuse 107 cm
Engagement électrique de l'unité de coupe
Bac de ramassage central 300 litres

~~8'350.-~~
~~1'200.- Reprise~~

Votre prix
7'150.-



X117R

Ramassage arrière 300 litres
Tondeuse 92 cm
Transmission auto



X147R

Ramassage arrière 300 litres
Tondeuse 92 cm
Transmission auto



3 ANS* GARANTIE JUSQU'À

TRANQUILLITÉ D'ESPRIT GARANTIE

Si vous choisissez de faire entretenir** votre machine par un concessionnaire John Deere autorisé participant conformément au calendrier de maintenance spécifié dans le livret d'entretien, le concessionnaire John Deere autorisé participant prolongera votre garantie légale à **3 ans ou 120 heures**, selon le premier terme échu.

* Pour un usage privé uniquement. Pour un usage commercial, la politique de garantie du concessionnaire John Deere vendeur s'applique.

** Des coûts supplémentaires peuvent s'appliquer pour la maintenance et l'inspection et seront facturés par le concessionnaire selon le barème tarifaire du concessionnaire.

	X107	X127	X167	X117R	X147R	X167R
PRIX TTC	5'150.- 4'250.-	5'550.-	7'350.-	5'790.-	6'890.-	8'350.- 7'150.-
Vitesse de marche avant	8.9 km/h	8.9 km/h	8.9 km/h	8.9 km/h	8.9 km/h	8.9 km/h
Unité de coupe	Edge™ (107 cm)	Edge™ (107 cm)	Edge™ (122 cm)	à éjection arrière (92 cm)	à éjection arrière (92 cm)	à éjection arrière (107 cm)
Puissance nominale CE (testée selon la norme SAE J1349)	14,9 cv à 3 200 tr/min	16,9 cv à 3 050 tr/min	20 cv à 3 350 tr/min	14,5 cv à 3 100 tr/min	16,9 cv à 3 050 tr/min	16,9 cv à 3 050 tr/min
Engagement de l'unité de coupe	mécanique	mécanique	électrique	mécanique	électrique	électrique
Siège	standard	à dossier ajouré	à dossier ajouré	standard	standard à dossier surélevé	standard
Kit mulching	68.-	INCLUS	INCLUS	290.-	290.-	290.-
Bac de ramassage	930.-* (inclus lames soufflantes) 2 sacs 230 L	930.-* (inclus lames soufflantes) 2 sacs 230 L	—	INCLUS	INCLUS	INCLUS
Pare-chocs avant	150.-	150.-	INCLUS	150.-	150.-	INCLUS
Déflecteurs arrière	—	—	—	300.-	300.-	300.-
Lame à neige 117 cm	830.-**	830.-**	830.-**	830.-**	830.-**	830.-**
Masse 20 kg	120.-	120.-	120.-	120.-	120.-	120.-
Support de masses arrière (néc. 2 masses 20 kg)	180.-	180.-	180.-	180.-	180.-	180.-
TOTAL:						

* + frais de montage. Bac std Fr. 100.-

** + frais de montage. Fr. 170.-

SERIE X300

X350

Engagement électrique de l'unité de coupe



X370

Direction assistée hydraulique
Système de relevage hydraulique
de l'unité de coupe
Coupe 107 cm



LE TOP SEMI-PRO

X350R

Transmission automatique
Bac de ramassage central 300 litres



X380

Engagement électrique de l'unité de coupe



10'150.-
1'500.- Reprise

Votre prix
8'650.-

GARANTIE JUSQU'À
4 ANS*

TRANQUILLITÉ D'ESPRIT GARANTIE

Si vous choisissez de faire entretenir** votre machine par un concessionnaire John Deere autorisé participant conformément au calendrier de maintenance spécifié dans le livret d'entretien, le concessionnaire John Deere autorisé participant prolongera votre garantie légale à **4 ans ou 300 heures**, selon le premier terme échu.

selon le premier terme échu.
* Pour un usage privé uniquement. Pour un usage commercial, la politique de garantie du concessionnaire John Deere vendeur s'applique.

** Des coûts supplémentaires peuvent s'appliquer pour la maintenance et l'inspection et seront facturés par le concessionnaire selon le barème tarifaire l'inspection et seront facturés par le concessionnaire selon le barème tarifaire du concessionnaire.

	X350	X350R	X370	X380
PRIX TTC	9'040.- Edge™ Mulch (107 cm)	10'150.- 8'650.-	10'640.- Edge™ Mulch (107 cm)	11'940.- Accel Deep™ (122 cm)
Choix du carter de coupe	8'840.- Accel Deep™ (107 cm)	à éjection arrière (107 cm)	10'440.- Accel Deep™ (107 cm)	12'240.- Accel Deep™ (137 cm)
Vitesse de marche avant	8.9 km/h	8.9 km/h	8.9 km/h	10.0 km/h
Puissance nominale CE (testée selon la norme SAE J1349)	19 cv à 3 200 tr/min	19 cv à 3 200 tr/min	19 cv à 3 200 tr/min	21 cv à 3 200 tr/min
Siège	Siège Deluxe (38 cm)	Siège Deluxe (38 cm)	Siège Deluxe à dossier surélevé (46 cm)	Siège Deluxe à dossier surélevé (46 cm)
Kit mulching	390.-	INCLUS	390.-	570.- (122 cm) 670.- (137 cm)
Bac de ramassage Accel Deep™	1'516.-* (inclus tuyère et lames soufflantes) 2 sacs 250 L	INCLUS	1'516.-* (inclus tuyère et lames soufflantes) 2 sacs 250 L	2'730.-* (122 cm) (inclus turbine et tuyère) 2 sacs 250 L
Pare-chocs avant	180.-	180.-	180.-	180.-
Déflecteurs arrière	—	310.-	—	—
Protection frontale du capot	300.-	300.-	300.-	300.-
Lame à neige (112 cm)	1'250.-**	1'345.-** (inclus bras de relevage)	1'250.-**	1'250.-**
Masse 20 kg	120.-	120.-	120.-	120.-
Paire de masses de roues arrière 15 kg/pce	210.-	210.-	210.-	210.-
Support de masses avant (max. 4 masses 20 kg)	170.-	170.-	170.-	170.-
Équipement routier avec expertise	1'250.-	1'250.-	1'250.-	1'250.-
TOTAL :				

* + frais de montage. Bac std Fr. 100.-, bac PF Fr. 180.-

** + frais de montage. Fr. 170.-

SERIE X500

X584

Direction assistée hydraulique sur 4 roues
Système de relevage hydraulique de l'unité de coupe



X590

Direction assistée hydraulique sur 2 roues
Système de relevage hydraulique de l'unité de coupe
Moteur à injection électronique EFI



	X584	X590
PRIX TTC	15'140.- Accel Deep™ (122 cm)	14'800.- Accel Deep™ (122 cm)
Choix du carter de coupe	15'440.- Accel Deep™ (137 cm)	15'100.- Accel Deep™ (137 cm)
Vitesse de marche avant	11.6 km/h	11.6 km/h
Puissance nominale CE (testée selon la norme SAE J1349)	21,9 cv à 3 350 tr/min	22,7 cv à 3 250 tr/min
Siège	Siège Deluxe à dossier extra-surélevé (53 cm)	Siège Deluxe à dossier extra-surélevé (53 cm)
Kit mulching - MulchControl	570.- (122 cm) 670.- (137 cm)	570.- (122 cm) 670.- (137 cm)
Bac de ramassage	2'730.-* (122 cm) 2'800.-* (137 cm) (inclus turbine et tuyère) 2 sacs 250 L	2'730.-* (122 cm) 2'800.-* (137 cm) (inclus turbine et tuyère) 2 sacs 250 L
	3'910.-* (122 cm) 3'980.-* (137 cm) (inclus turbine et tuyère) 3 sacs 490 L	3'910.-* (122 cm) 3'980.-* (137 cm) (inclus turbine et tuyère) 3 sacs 490 L
Protection frontale du capot	300.-	300.-
Lame à neige	2'790.-** (122 cm) (relevage hydraulique et orientation manuelle)	2'790.-** (122 cm) (relevage hydraulique et orientation manuelle)
Masse 20 kg	120.-	120.-
Masse de roue arrière 23 kg/pce (nécessaire 2)	180.-/pce	180.-/pce
Support de masses avant (max. 4 masses 20 kg)	170.-	170.-
Équipement routier avec expertise	1'290.-	1'290.-
TOTAL :		

* + frais de montage. Bac std Fr. 100.-, bac PF Fr. 180.-

** + frais de montage. Fr. 170.-

4 ANS* GARANTIE JUSQU'À

TRANQUILLITÉ D'ESPRIT GARANTIE

Si vous choisissez de faire entretenir** votre machine par un concessionnaire John Deere autorisé participant conformément au calendrier de maintenance spécifié dans le livret d'entretien, le concessionnaire John Deere autorisé participant prolongera votre garantie légale à **4 ans ou 500 heures**, selon le premier terme échu.

* Pour un usage privé uniquement. Pour un usage commercial, la politique de garantie du concessionnaire John Deere vendeur s'applique.

** Des coûts supplémentaires peuvent s'appliquer pour la maintenance et l'inspection et seront facturés par le concessionnaire selon le barème tarifaire l'inspection et seront facturés par le concessionnaire selon le barème tarifaire du concessionnaire.

3 ANS* GARANTIE JUSQU'À

TRANQUILLITÉ D'ESPRIT GARANTIE
Si vous choisissez de faire entretenir** votre machine par un concessionnaire John Deere autorisé participant conformément au calendrier de maintenance spécifié dans le livret d'entretien, le concessionnaire John Deere autorisé participant prolongera votre garantie légale à **3 ans ou 200 heures**, selon le premier terme échu.

* Pour un usage privé uniquement. Pour un usage commercial, la politique de garantie du concessionnaire John Deere vendeur s'applique.

** Des coûts supplémentaires peuvent s'appliquer pour la maintenance et l'inspection et seront facturés par le concessionnaire selon le barème tarifaire du concessionnaire.

SERIE Z300



Z315E



Z320M



Z320R

	Z315E	Z320M	Z320R
PRIX TTC			
Carter de coupe Accel Deep™ (107 cm)	7'450.-	7'990.-	8'390.-
Vitesse de marche avant	11.3 km/h	11.3 km/h	11.3 km/h
Puissance nominale CE (testée selon la norme SAE J1349)	16,5 cv à 3 000 tr/min	17 cv à 3 000 tr/min	17 cv à 3 000 tr/min
Hauteur dossier de siège	45.7 cm	50.8 cm	50.8 cm
Accoudoirs	—	—	INCLUS
Vitesse et direction	2 leviers	2 leviers	2 leviers
Kit mulching - MulchControl	390.-	390.-	390.-
Bac de ramassage	1'736.-* (inclus kit mulching et lames HV) 2 sacs 230 L	1'736.-* (inclus kit mulching et lames HV) 2 sacs 230 L	1'736.-* (inclus kit mulching et lames HV) 2 sacs 230 L
Attelage arrière - pare-chocs	430.-	430.-	430.-
TOTAL :			

* + frais de montage. Bac PF Fr. 180.-

TONDEUSES À RAYON DE BRAQUAGE ZÉRO



SERIE Z500



Z530M



Z515E

LE TOP SEMI-PRO



Z545R

GARANTIE JUSQU'À
4 ANS*

TRANQUILLITÉ D'ESPRIT GARANTIE

Si vous choisissez de faire entretenir** votre machine par un concessionnaire John Deere autorisé participant conformément au calendrier de maintenance spécifié dans le livret d'entretien, le concessionnaire John Deere autorisé participant prolongera votre garantie légale ou **4 ans ou 300 heures**, selon le premier terme échu.

* Pour un usage privé uniquement. Pour un usage commercial, la politique de garantie du concessionnaire John Deere vendeur s'applique.

** Des coûts supplémentaires peuvent s'appliquer pour la maintenance et l'inspection et seront facturés par le concessionnaire selon le barème tarifaire du concessionnaire.

	Z515E	Z530M	Z545R
PRIX TTC			
Carter de coupe Accel Deep™ (122 cm)	10'150.-	11'150.-	12'850.-
Vitesse de marche avant	12.9 km/h	12.9 km/h	14.5 km/h
Puissance nominale CE (testée selon la norme SAE J1349)	18 cv à 3 350 tr/min	21,5 cv à 3 350 tr/min	20,5 cv à 3 250 tr/min
Hauteur dossier de siège	45.7 cm	50.8 cm	57.1 cm
Vitesse et direction	2 leviers	2 leviers	2 leviers Premium
Kit mulching - MulchControl	570.-	570.-	440.-
Bac de ramassage	3'490.-* (inclus turbine et tuyère) 2 sacs 230 L	3'490.-* (inclus turbine et tuyère) 2 sacs 230 L	3490.-* (inclus turbine et tuyère) 2 sacs 230 L
Cric de levage avant (pas compatible avec le bac arrière)	530.-	530.-	530.-
Boîte à outils	180.-	180.-	180.-
Support de débroussailluse (coupe-bordures)	310.-	310.-	310.-
Pare-chocs arrière & fixation du bac	260.-	260.-	260.-
Équipement routier avec expertise, y compris montage	2'400.-	2'400.-	2'400.-
TOTAL :			

* + frais de montage. Bac PF Fr. 180.-

+ DE DÉTAILS ET DE MODÈLES DANS LE CATALOGUE JOHN DEERE 2024.

Autres machines de la gamme sur www.chalut-greenservice.ch

MOTOBINEUSE GZ1

Moteur 3cv
1 vitesse avant
Largeur 57 cm



977.-

97.- Reprise

Votre prix
880.-

MOTOBINEUSE Princess MR

Moteur 5,5cv
1 vitesse avant, 1 arrière
Largeur 59-83cm



1'159.-

59.- Reprise

Votre prix
1'100.-

MODÈLE PROFESSIONNEL

MOTOBINEUSE 3500

Moteur 5,5cv
2 vitesses avant
Largeur de travail de 58 à 99 cm



MOTOFAUCHEUSE GF1

Moteur G200 FA 5,5cv
1 vitesse avant



2'391.-

192.- Reprise

Votre prix
2'199.-

MOTOFAUCHEUSE GF2

Moteur Honda 5,5cv
3 vitesses avant, 3 arrière



3'798.-

299.- Reprise

Votre prix
3'499.-

MOTOFAUCHEUSE GF3

Moteur Honda 8,4cv
3 vitesses avant, 3 arrière



	GZ1	Princess MR	3500 PRO	GF1	GF2	GF3
Prix TCC	977.- 880.-	1'159.- 1'100.-	1'845.-	2'391.- 2'199.-	3'798.- 3'499.-	3'255.-
Roues 13x5.00-6				INCLUS		
Roues 4x8 fixes					INCLUS	209.-
Roues 4x10 réglables						438.-
Roues 5x10 réglables						564.-
Roues 16x6.50-8					498.-	
Faucheuse				86 cm / INCLUS	115 cm / INCLUS	117 cm / 1'601.- 137 cm / 1'674.-
Tondeuse				50 cm / 871.-	50 cm / 891.-	75 cm / 1'206.-
Lame à neige orientable + masse				80 cm / 728.-	100 cm / 784.-	125 cm / 926.-
Fraise à neige 70 cm						2'916.-
Chaînes neige				13x5.00-6 / 131.-	14x8 / 184.-	5x10 / 184.-
Brosse				80 cm / 2'348.-	80 cm / 2'348.-	100 cm / 2'408.-
TOTAL :						

G45

Moteur 5,5cv
1 vitesse avant, 1 arrière
Fraise 50 cm

2'159.-
169.- Reprise

Votre prix
1'990.-



G46

Moteur Honda 5,5cv
1 vitesse avant, 1 arrière
Fraise 50 cm
Couteaux contre-rotatifs




G52

Moteur 5,5cv
1 vitesses avant, 1 arrières
Fraise 50 cm
Mancherons réversibles



G55

Moteur Honda 5,5cv
2 vitesses avant, 2 arrières
Fraise 50 cm
Mancherons réversibles



G108

Moteur Honda 8,4cv
Mancherons réversibles
3 vitesses avant, 3 arrières
Différentiel débloable
Fraise 68 cm



G131BC

Moteur Vanguard 2 Cyl. 14cv
Démareur électrique
Mancherons réversibles
4 vitesses avant, 2 arrières
Différentiel débloable



	G45	G46	G52	G55	G108	G131
Prix TCC	2'159.- 1'990.-	3'183.-	2'153.-	2'771.-	4'206.-	7'083.-
Démareur électrique						INCLUS
Roues 4x8 fixes	INCLUS	INCLUS		209.-		
Roues 4x10 réglables					438.-	
Roues 5x10 réglables				564.-	564.-	
Roues 5x12 réglables					607.-	607.-
Roues 13x5.00-6			INCLUS			
Roues 6.5/8-12 régl.						699.-
Fraise à terre	50 cm / INCLUS	50 cm / INCLUS	50 cm / 783.-	58 cm / 803.-	68 cm / 1'171.-	70 cm / 1'311.-
Butteur rétro-fraise	153.-	153.-	153.-	158.-	158.-	
Enfouisseur de pierres					62 cm / 5'541.-	70 cm / 5'824.-
Faucheuse			86 cm / 744.-	115 cm / 1'160.-	110 cm / 1'278.- 127 cm / 1'351.-	137 cm / 1'904.-
Tondeuse			50 cm / 871.-	50 cm / 891.-	75 cm / 1'284.-	
Brosse rotative			2'348.-	2'348.-	2'692.-	2'484.-
Broyeur					68 cm / 2'511.-	85 cm / 3'107.-
Lame à neige + masse			50 cm / 728.-	100 cm / 784.-	125 cm / 1'154.-	125 cm / 1'053.-
Fraise à neige					2'916.-	3'089.-
Chaînes neige			13x5.00-6 / 131.-	4x8 / 184.- 5x10 / 184.-	5x10 / 184.-	5x12 184.-
TOTAL:						

FAUCHEUSE-BROYEUSE CL62 M

Moteur 4,5cv
Traction hydrostatique
Largeur de coupe 62 cm

3'918.-
318.- Reprise
Votre prix 3'600.-



TONDOBROYEUR GH9

Moteur Honda 8,4cv
Traction hydrostatique
Largeur de coupe 85 cm
40 couteaux «Y»

6'930.-
580.- Reprise
Votre prix 6'350.-



CLIMBER 7.18

Moteur 15cv
Transmission hydrostatique
Coupe 85 cm



FD280

Moteur BS 2 cylindres - 16cv
Transmission hydrostatique
Coupe 3 lames - 113 cm
Ramassage central
Bac 280 litres
Vidange électrique

10'128.-
828.- Reprise
Votre prix 9'300.-



NOUVEAUTÉ

FD220 E



FD450

Moteur Kohler 5,5cv
3 vitesses avant, 3 arrière
Charge utile 400kg



	CL62 M	GH9	CLIMBER 7.18	FD220 E	FD280	FD450
Prix TCC	3'918.- 3'600.-	6'930.- 6'350.-	9'747.-	17'620.-	10'128.- 9'300.-	16'460.-
Bennage électrique				INCLUS	INCLUS	
Basculement benne hydraulique						INCLUS
Coupe 62 cm	INCLUS					
Tête de coupe				INCLUS		
Coupe 85 cm			INCLUS			
Broyeur à fléaux 85 cm		INCLUS				
Coupe 113 cm					INCLUS	INCLUS
Bac 280 Litres / 450 Litres				INCLUS	INCLUS	INCLUS
Lame neige 125 cm			1'109.-			
Chaînes neige			209.-			
TOTAL :						

ACCESSOIRES sur demande





SCARIFICATEUR JU 70B-T

Moteur B&S 6,5 cv
Largeur de travail 70 cm
48 couteaux mobiles
Timon d'attelage



SCARIFICATEUR JU 949B

Moteur B&S vanguard 9 cv
Largeur de travail 95 cm
68 couteaux mobiles
Timon d'attelage



SCARIFICATEUR JU 47H

Moteur Honda 5.5 cv
Largeur de travail 45 cm
33 couteaux mobiles

~~2'370.-~~
220.- Reprise

Votre prix
2'150.-



SCARIFICATEUR JU 603 H

Moteur Honda 5.5 cv
Largeur de travail 60 cm
42 couteaux mobiles

~~2590.-~~
260.- Reprise

Votre prix
2'330.-



ASPIRATEUR OS 10 D3

Moteur B&S 6,5 cv
Traction
Largeur de travail 75 cm
Sac déchets 230 litres

~~3'790.-~~
390.- Reprise

Votre prix
3'400.-

	OS 10 D3	JU 47 H	JU 603 H	JU 70 B-T	JU 949 B
Prix TCC	3'790.- 3'400.-	2'370.- 2'150.-	2'590.- 2'330.-	3'150.-	4'650.-
Buse et tuyau 4 mètres	470.-				
Kit souffleur	320.-				
Sac déchets humides	310.-				
Roue frontale	360.-				
TOTAL :					

DISTRIBUTEURS CENTRIFUGES / REMORQUES



RONDINI SP 10



Modèle à main
Cuve plastique 19 litres
Disque entraîné par les roues
Largeur d'épandage de 1 à 3 m
Débit réglable

RONDINI SP 50



Modèle à main ou tracté
Cuve acier 50 litres
Disque entraîné par les roues
à pneus larges
Largeur d'épandage de 1 à 6 m
Débit réglable

RA 340 BASCULANTE



110x80x30 cm
C.U. 340 kg
roues 400x80

RONDINI SPT 100



Modèle pour micro-tracteur
Cuve acier 100 litres
Disque entraîné par les
roues à pneus larges
Largeur d'épandage
de 1 à 6 m
Débit réglable

RONDINI SP 160 PORTÉ AU TRACTEUR



Attelage 3 points cat. 1
Cuve acier 160 litres
Disque entraîné par prise
de force 540 t/min
Largeur d'épandage de 6 à 12 m
Débit réglable

RA 350 BASCULANTE



110x80x30 cm
C.U. 340 kg
roues larges 377x160

RA 410 BASCULANTE



120x100x40 cm
C.U. 500 kg
roues larges 400x160

	Rondini SP 10	Rondini SP 50	Rondini SPT 100	Rondini SP 160	RA 340	RA 350	RA 410
Prix TCC	370.-	880.-	980.-	1'280.-	690.-	895.-	1'420.-
Bâche de cuve		130.-	140.-	180.-			
Timon attelage		150.-	INCLUS				
Réhausse grillagées					440.-	440.-	490.-
TOTAL :							

550.-
50.- Reprise

TOP SPRAY 20L 12 VOLTS

Porté avec harnais
Batterie gel et chargeur
Cuve 20 litres
Pompe 4 bars - 3.8 l/min
Tuyau et lance à jet réglable



Votre prix
500.-

EURO SPRAY 20L 12 VOLTS

Chariot à 2 roues
Batterie gel et chargeur
Cuve 20 litres
Pompe 4 bars - 3.8 l/min
Tuyau et lance à jet réglable



1'330.-
130.- Reprise

Votre prix
1'200.-

EURO SPRAY 20L 4T

Chariot à 2 roues
Moteur Honda 4T
Cuve 20 litres
Pompe 30 bars - 8 l/min
Tuyau, lance à jet réglable
et lance turbo



70 L - 12 VOLTS

Chariot trainé à 2 roues pour tracteur
Cuve 70 litres
Pompe 4 bars - 3.8 l/min alimentée
par la batterie du tracteur
Tuyau et lance
Rampe 2 jets (2 mètres)



100 L - 12 VOLTS

Pour tracteur avec support de bac arrière
Cuve 100 litres
Pompe 4 bars - 7.6 l/min alimentée
par la batterie du tracteur
Tuyau et lance gun



70 L - 4T

Chariot à 2 roues, mancherons
(sans dévidoir)
Cuve 70 litres
Moteur Honda 4T
Pompe 30 bars - 25 l/min
10 m de tuyau et lance



2'770.-
270.- Reprise

Votre prix
2'500.-

120 L - 4T

Chariot à 2 roues, mancherons
Cuve 120 litres
Moteur Honda 4T
Pompe 30 bars - 25 l/min
10 m de tuyau et lance



	TOPSPRAY 20L ACCU 12 V	EUROSPRAY 20L ACCU 12 V	EUROSPRAY 20L HONDA 4T	70 L 12 VOLTS TRACTEUR	100 L 12 VOLTS TRACTEUR	70 L - 4T THERMIQUE	120 L - 4T THERMIQUE
Prix TCC	550.- 500.-	690.-	1'330.- 1'200.-	1'120.-	1'350.-	2'250.-	2'770.- 2'500.-
Lance désherbage avec cloche	100.-	100.-	100.-	100.-	100.-	100.-	100.-
Lance spéciale «Mitra» longue						300.-	300.-
Tuyau max 50 bars /m				6.-	6.-	6.-	6.-
Barre de traitement à main	200.-	200.-	200.-	200.-	200.-		
Barre de traitement sur cuve				INCLUS	210.-	210.-	210.-
Dévidoir avec tuyau 25 m				320.-		320.-	INCLUS
Dévidoir avec tuyau 50 m				390.-		390.-	390.-
Timon d'attelage				INCLUS		130.-	130.-
TOTAL :							

P 120 L

Porté aux 3 pts. Cuve 120 litres
Pompe AR252 - Pmax 30 atm,
Qmax 25 l/min
Entrainement par pdf 540 t/min
Groupe commande 2 voies.
Arbre à cardans



P 200 L

Porté aux 3 pts. Cuve 200 litres
Pompe AR252 - Pmax 30 atm, Qmax 25 l/min
Entrainement par pdf 540 t/min
Groupe commande 4 voies.
Arbre à cardans



P 300 L

Porté aux 3 pts. Cuve 300 litres
Pompe AR70bp - Pmax 20 atm, Qmax 70 l/min
Entrainement par pdf 540 t/min
Groupe commande 4 voies.
Arbre à cardans



P 400 L

Porté aux 3 pts. Cuve 400 litres
Pompe AR70bp - Pmax 20 atm, Qmax 115 l/min
Entrainement par pdf 540 t/min
Groupe commande 4 voies.
Arbre à cardans



GP 200 L

Cuve 200 litres montée sur châssis
Moteur Honda
Pompe AR30 - Pmax 40 atm, Qmax 32 l/min



GP 300 L

Cuve 300 litres montée sur châssis
Moteur Honda
Pompe AR30 - Pmax 40 atm, Qmax 32 l/min
Support pour dévidoir
Groupe de commande à 2 voies

	P 120 L	P 200 L	P 300 L	P 400 L	GP 200 L	GP 300 L
Prix TCC	2'330.- *	2'590.- *	3'150.- *	3'480.- *	3'390.- *	4'850.- *
Lance Mitra longue	300.-	300.-	300.-	300.-	300.-	300.-
Tuyau max 40 bars / m	6.-	6.-	6.-	6.-	6.-	6.-
Dévidoir avec tuyau 25 m	340.-	340.-	340.-	340.-	340.-	340.-
Dévidoir max 50 m / Sans tuyau	250.-	250.-	250.-	250.-	250.-	250.-
Dévidoir à enroulement auto pour max 20 m / sans tuyau	720.-	720.-	720.-	720.-	720.-	720.-
Rampe 4 m - 9 buses	700.-	700.-	700.-	700.-		
Rampe 7 m - 15 buses	920.-	920.-	920.-	920.-		
Rampe 8 m - 16 buses	1'300.-	1'300.-	1'300.-	1'300.-		
TOTAL :						

* + montage CHF 180.-

MINORIS

Largeur de coupe 84 cm
Ejection et mulching inclus
De 0 à 8 km/h

AUTONOMIE JUSQU'À 7H



**BRUIT
RÉDUIT**



**MAINTENANCE
MINIMUM**

EVO 188

Largeur de coupe 188 cm
Ejection arrière ou mulching
De 0 à 21 km/h

AUTONOMIE JUSQU'À 8H



NEMESIS

Chassis aluminium
Largeur de coupe 122 cm
Ejection latéral et mulching inclus
De 0 à 14 km/h

AUTONOMIE JUSQU'À 3H



MAJORIS

Chassis aluminium
Largeur de coupe 133 cm ou 152 cm
Ejection arrière, latéral ou mulching
De 0 à 18 km/h
En option Homologation route

AUTONOMIE JUSQU'À 7H



LIGNE OUTDOOR

BALAYEUSE DE VOIRIE - ITALA 135



ASPIRATEURS URBAINS ARIA 240 - ARIAMATIC 240 SUPER

Avec conduite autonome.



TIRE-CONTENEURS ELECTRIQUES



LT-300



CAPACITÉ DE TRACTION
JUSQU'À 1000 Kg



OT-900 / OT-1200



CAPACITÉ DE TRACTION
OT-900 JUSQU'À 3000 Kg
OT-1200 JUSQU'À 4000 Kg

JT-300L E / JT-300L S / JT-300L P

CHARGE UTILE JT-300L E JUSQU'À 300 Kg
JT-300L S JUSQU'À 400 Kg
JT-300L P JUSQU'À 500 Kg





GOUPIL G2

Découvrez le plus compact des Goupil!

Design moderne, conduite souple, facilité d'utilisation, le G2 est le partenaire idéal de vos déplacements courts. Homologué route et capable d'embarquer jusqu'à 600 kg, sa polyvalence deviendra indispensable à votre quotidien.



CHARGE UTILE 600 kg • COMPACT 1,1 m • BATTERIE Lithium

« C'EST PLUS DE 850 GOUPIL EN SUISSE »

GOUPIL G6

Plus grand, plus rapide, plus confortable

Le G6 est une petite révolution dans le monde Goupil: tout en restant fidèle à l'ADN de la marque, cet utilitaire 100 % électrique offre des possibilités inédites.

Doté d'une spacieuse cabine 3 places, d'un design moderne et différenciant ainsi que d'équipements uniques, le G6 deviendra naturellement votre nouveau compagnon de travail.



**CHARGE UTILE 1'150 kg • VOLUME 9 m³
HOMOLOGUÉ ROUTE 80 km/h**



GOUPIL G4

La référence de sa catégorie

Vous recherchez un utilitaire compact 100% électrique, robuste et performant? Le G4 saura vous séduire: il s'adapte parfaitement à votre métier. Les nombreux carrossages disponibles associés aux équipements professionnels embarqués font du G4 la référence de sa catégorie.

CHARGE UTILE jusqu'à 1'200 kg • LARGEUR 1,2 m • EQUIPEMENTS 30

CONFIGURER SON GOUPIL EN 3 ÉTAPES.

1 JE CHOISIS UNE **BASE ROULANTE** PARMI 4 MODÈLES DIFFÉRENTS:

GOUPIL-G2	GOUPIL-G4	GOUPIL-G4L	GOUPIL-G6
Homologation L7e 2 places Vitesse max.: 30 km/h	Homologation N1 2 places Vitesse max.: 50 km/h	Homologation N1 2 places Vitesse max.: 50 km/h	Homologation N1 3 places Vitesse max.: 80 km/h

2 JE DÉFINIS QUELLE **AUTONOMIE** EST NÉCESSAIRE POUR MON ACTIVITÉ QUOTIDIENNE.

	SITE FERMÉ Jusqu'à 30 km	UTILISATION URBAINE Jusqu'à 70 km	UTILISATION PÉRIURBAINE Au-delà de 70 km
GOUPIL-G2	Plombs ouverts : 5,8 kWh Lithium : 5,2 kWh	Lithium : 8,6 kWh	-
GOUPIL-G4	Plombs ouverts : 8,6 kWh	Plombs ouverts : 11,5 ou 15,4 kWh Lithium : 9 kWh	Lithium : 14 kWh ou 21 kWh
GOUPIL-G6	-	Lithium : 15,4 kWh	Lithium : 28,8 kWh

*Batteries recommandées pour équipements de type haute pression ou aspirateur de feuilles.

3 JE SÉLECTIONNE L'**ÉQUIPEMENT** CORRESPONDANT À MON MÉTIER.
JE NE TROUVE PAS CE QU'IL ME FAUT? GOUPIL RÉALISE DES ÉQUIPEMENTS SUR MESURE, JE N'AI QU'À DEMANDER!



URBAN

CLUB CAR URBAN : ANIMÉ PAR L'EXCELLENCE, ENGAGÉ POUR VOTRE SÉCURITÉ.



Découvrez la nouvelle gamme de véhicules utilitaires électriques de Club Car. Efficaces, sûrs et écologiques, les véhicules Club Car Urban intègrent forme et fonction dans des véhicules écologiques et testés en cas de collision qui vous aident à accomplir votre travail. Profitez du confort pour les longues journées sur la route en conduisant un design compact avec une maniabilité agile pour naviguer dans des espaces restreints tout en transportant une charge utile allant jusqu'à 1000 kg. Nous sommes fiers de créer un véhicule aussi beau que fonctionnel. Avec un flux ergonomique, un design danois élégant et des composants européens de haute qualité, les véhicules utilitaires de Club Car (anciennement Garia Utility) sont plus que des bêtes de somme : ce sont des œuvres d'art.

CARRYALL

UTILITAIRE
12 MODÈLES À CHOIX

POLYVALENCE INÉGALÉE, FIABILITÉ EXCEPTIONNELLE

Le Carryall est polyvalent et robuste, ce qui en fait un choix populaire pour effectuer de nombreuses tâches.



Avec un cadre, un châssis et un compartiment de chargement en aluminium de qualité aéronautique et résistants à la corrosion, ainsi que son ergonomie exceptionnelle, le Carryall est la solution idéale pour vos tâches industrielles et commerciales.

Villager

6 OU 8 PLACES

UN TRANSPORT DURABLE QUI TIENT SES PROMESSES

Le tout nouveau Villager est notre véhicule de transport le plus élégant et le plus sophistiqué à ce jour. Nous avons modernisé l'un de nos véhicules les plus populaires avec des caractéristiques améliorées et la meilleure maniabilité de sa catégorie - vous permettant de rationaliser vos opérations avec des navettes d'invités confortables et fiables. Il offre un confort et une durabilité de premier ordre pour transporter jusqu'à six passagers à la fois. Ce véhicule est équipé d'un design automobile actualisé et d'une cabine spacieuse, qui offre un espace confortable aux opérateurs et facilite l'entrée et la sortie des personnes à bord. Grâce à l'option de siège arrière rabattable, le polyvalent Villager se transforme d'un véhicule à six passagers en un véhicule à quatre passagers avec de l'espace pour le chargement.



Tempo

TOUJOURS PRÊTE POUR UN NOUVEAU PARCOURS.

2 OU 4 PLACES



Conçue à partir d'une ingénierie éprouvée, assurant une durabilité exceptionnelle et un confort fiable, la Tempo affiche le meilleur de ce que Club Car peut offrir, tant pour le golfeur que pour le parcours. La technologie connectée vous donne la flexibilité de surveiller et gérer votre parc à partir de n'importe quel endroit du terrain.

Live ONWARD

2, 4 OU 6 PLACES



Des pare-chocs enveloppants à 360° aux sièges ergonomiques, en passant par les couleurs premium et le design facile à utiliser, l'Onward de 2 places offre sécurité, confort et stabilité sur le parcours et autour du quartier.

Chaque détail a été créé en pensant à vous : du toit Monsoon Canopy™ qui canalise l'eau loin des passagers au porte-bagages spacieux et à l'intérieur redessiné avec plus d'espace de rangement pour les objets personnels. Créer la voiturette de golf personnalisée qui répond parfaitement à vos besoins n'a jamais été aussi simple ou amusant !





**RENSEIGNEMENTS ET
CONSEILS AUPRÈS DE
VOTRE AGENT AGRÉÉ**



JOHN DEERE



Agent agréé

CHRISTAN

1773 CHANDON - 1588 CUDREFIN
WWW.CHRISTAN.CH - 026 476 60 00

Autres machines de la gamme sur
www.chalut-greenservice.ch



Tous les prix avec TVA 8.1% et TAR incluses
Sous réserve de changement ou de modification de prix, nous vous informons que
les images dans ce dépliant peuvent ne pas être contractuelle à l'offre proposée.
Machines proposées dans la limite des stocks disponibles